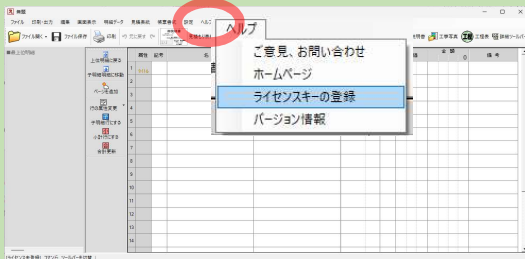


# 見積もりソフト **えびす算**の ライセンスキー登録手順

画面はVer1.15

## ライセンスキーの発行申請

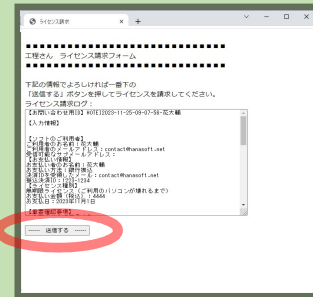


1. 『えびす算』を起動して  
『ヘルプ』～ライセンス登録  
～STEP2を実行

2. 申請フォームに必要事項を記入して  
ライセンスキー発行申請ボタン

3. ウェブページがポップアップするので  
『送信する』ボタン

※送信が成功したら、直後に確認メールが届きます

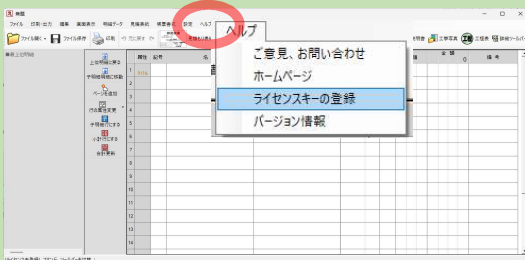


## ライセンスキーの受け取り

ライセンスキーの発行申請から1～3日後、  
ライセンスキーメールが届きます



## ライセンスキーの登録



1. 『えびす算』を起動して  
「ヘルプ」～ライセンス登録  
～STEP3を実行

2. ライセンスキーをコピー貼り付け

