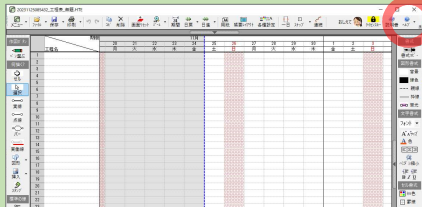


# 工程さんのライセンスキー登録手順

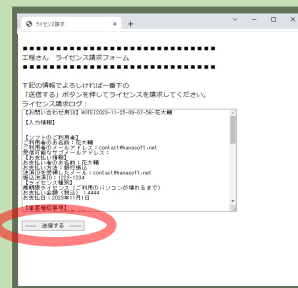
画面はVer1.524

## ライセンスキーの発行申請



1. 『工程さん』を起動して『ヘルプ』～ライセンス登録～STEP2を実行
2. 申請フォームに必要事項を記入してライセンスキー発行申請ボタン

3. ウェブページがポップアップするので『送信する』ボタン  
※送信が成功したら、直後に確認メールが届きます

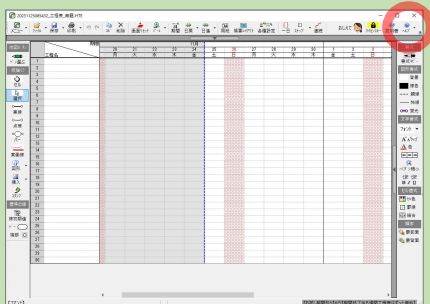


## ライセンスキーの受け取り

ライセンスキーの発行申請から1～3日後、  
ライセンスキーメールが届きます



## ライセンスキーの登録



1. 『工程さん』を起動して『ヘルプ』～ライセンス登録～STEP3を実行

2. ライセンスキーをコピー貼り付け