

エクセル風見積りアプリ えびす算



このアプリでできること

見積もり明細、見積もり表紙、予算書を作成

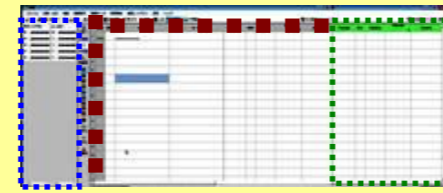
操作画面

エクセル風の画面
手書き感覚でかんたん
右図はシンプルな初期画面



● 便利な機能も表示したメイン画面

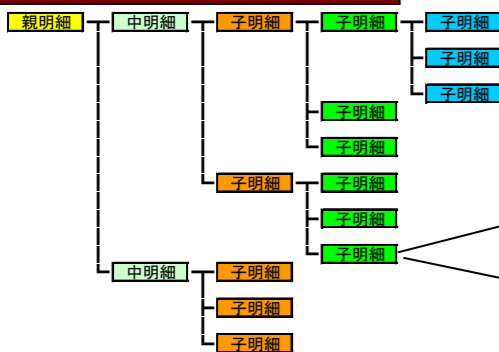
詳細ツールバー



上位階層表示

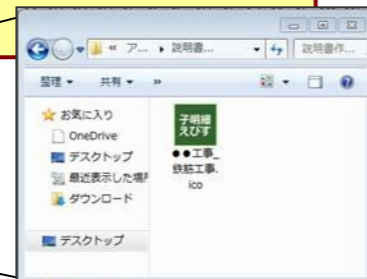
予算枠

多重階層の子明細作成

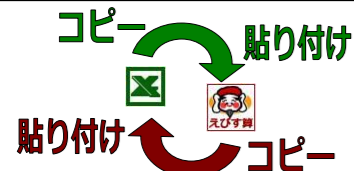


子明細を個別にファイル保存可能

- 過去の明細再利用ができる
- 明細作成の分業ができる
- 協力会社へ配布が簡単



エクセルのコピー&貼り付けに強い!



「EXCEL貼り付け」機能

コピー元に応じて「貼り付け位置」を設定できる

うまく貼れない!

そんなときに



一行分の明細の
貼り付けパターンを設定



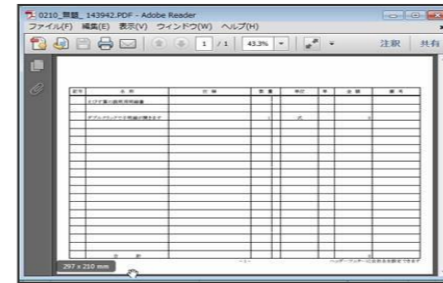
● 現バージョンでの既知の不具合のご連絡

各種出力後に不明な原因でアプリが落ちる不具合が報告されています
この対策として各種出力直前の状態を下記にバックアップしています

【保存先】C:\Users\ユーザー名\Documents\見積りアプリ_えびす算\FILES\バックアップ

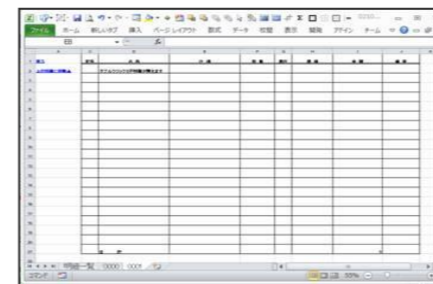
各種出力機能 (インストール版)

PDF出力



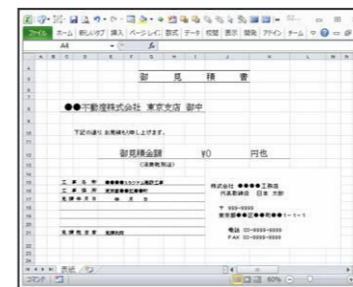
Excel出力

- 計算式付のエクセルファイルが出力できます
- 子明細毎に出力可能です
- 本アプリを使わない業者とのやり取りも簡単



表紙出力

表紙のひな型はエクセルファイルですので
書式を自由にレイアウトできます
自社独自のレイアウトをご利用いただけます



その他の便利な機能

- 予算書明細
- 率掛け処理
指定金額に一括自動計算
- 明細の再利用が得意 (子明細保存)
- カラフル表示
行属性ごとに見やすく表示
- セルに計算式を入力
- 検索、置換、ふせん検索
- ふせんメモ機能
- 単位の入力補助
単位パネル、数字指定入力
- 上位階層を4階層表示可能
- 一括再レイアウト
指定のルールに従って、明細を一括で並べ替えます
- 各種ショートカットキー

ファイル版とインストール版の違い

- ファイル版 (無料)
インストール不要、実行ファイル単体で動作します
各種出力はできません
- インストール版 (有料、シェアウェア)
えびす算のファイルのクリックから起動可能
お求めまでには十分に試用してください