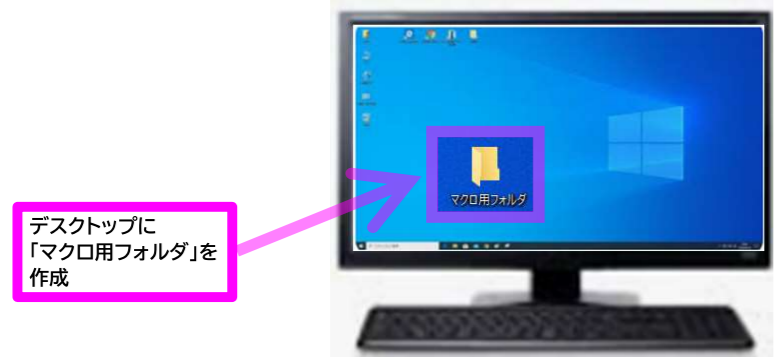


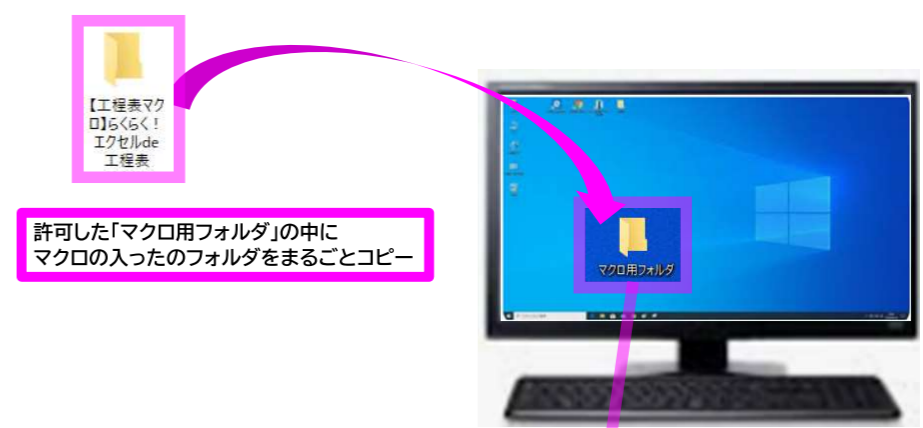
マクロを実行できるようにする手順

2023年5月4日時点

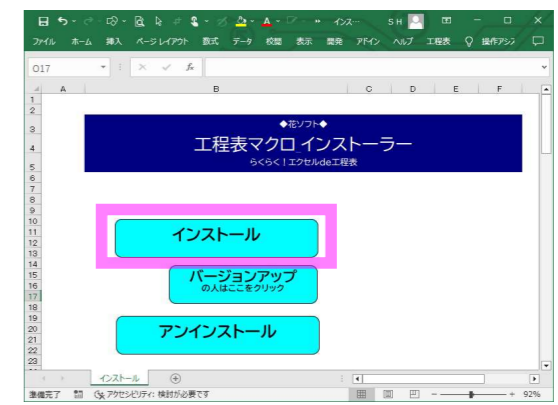
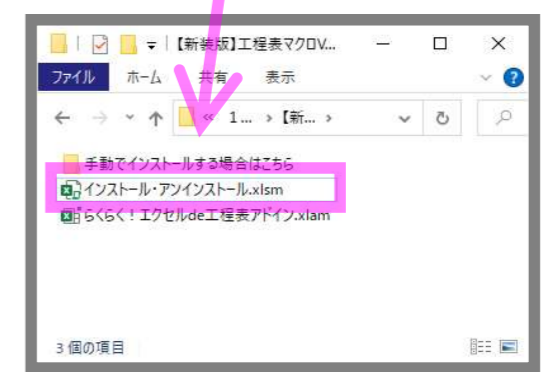
1. デスクトップにマクロ実行用のフォルダを作成



3. 登録したフォルダでマクロを実行



2. エクセルにマクロが実行できるフォルダを登録



4. インストール後の話

- マクロを登録した①のフォルダはそのまま残しておいたほうが便利です。
- 邪魔な場合、削除しても問題ありません。(マクロはアドインフォルダ内で実行されます)
- 邪魔な場合、デスクトップではなくドキュメント内に登録しても問題ありません

